

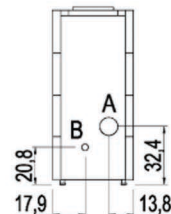
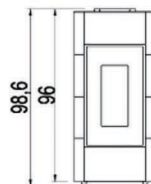
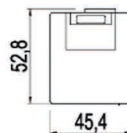
CRISTAL³ - 8,5 KW



PELLET AIR - Stufe a pellet



Potenza nominale	kW	8,67
Potenza ridotta	kW	2,4
Potenza al focolare (max)	kW	9,73
Potenza utile all'acqua nominale	kW	-
Potenza utile all'acqua ridotta	kW	-
Rendimento nominale	%	89,14
Rendimento ridotto	%	92,91
Volume riscaldabile (min-max)	m ³	58 - 208
CO al 13% O ₂ nominale	%	0,006
CO al 13% O ₂ ridotto	%	0,022
Emissioni CO (13% O ₂) (min-max)	mg/Nm ³	274 - 79
Emissioni OGC (13% O ₂) (min-max)	mg/Nm ³	3,9 - 1,5
Emissioni NOX (13% O ₂) (min-max)	mg/Nm ³	104,4 - 135,7
Contenuto di polveri al 13% O ₂ (min-max)	mg/Nm ³	19,3 - 14
Capacità caldaia (H ₂ O)	l	-
Capacità serbatoio	kg	18
Combustibile		Pellet ø6
Consumo orario (min-max)	kg/h	0,53 - 2,01
Autonomia (min-max)	h	9 - 34
Absorbimento elettrico in accensione (max)	W	346
Absorbimento elettrico in lavoro (max)	W	47
Tensione di alimentazione e frequenza	V - Hz	230 - 50
Depressione canna fumaria	Pa	11,6
Diametro scarico fumi	mm	80
Diametro ingresso aria comburente	mm	60
Massa fumi (min-max)	g/sec	2,2 - 4,8
Temperatura fumi in uscita (max)	°C	196,6
Peso netto	kg	79
Peso lordo	kg	88
Scarico fumi	vedi	A
Entrata aria comburente	vedi	B
Uscita canalizzazione	vedi	-
Canalizzabile sino a	m	-



COMBINAZIONI

7018020

Metallo bianco

EAN 8053859010012

PLUS



Braciare in ghisa



Camera stagna



Codea in alluminio



Collegamento termostato esterno



Comfort mode



Scarico fumi posteriore



Wi-Fi (opzionale)



Porta in ghisa



Programmazione gornaliera settimanale



Telecomando